




大人のための
ヘアカラー

Re: >>> Natural Color





はじめまして!

お会いできて嬉しいです!
ぼくのは、
「リカラ」って呼んでね!

◀ はじめまして、リカラくん ▶

あれっ？
さっそく誰か
いるぞ…

あれは悩める
カラーくん！


ねえ、ヘアカラーって
どうして髪が傷んでしまうの？

傷むことが当たり前
みたいになってるけど、
そういうものなのかなあ…。



その問題はなんとかしなきゃね!!

髪が傷むのは、カラーの薬剤によって、
髪の成分が流れ出やすくなってしまふからなんだ。
カラーをすると、キューティクルの傷みが大きいから、
毛髪内部の保護力が低下しちゃうんだよ。



そうなんだ…

「じゃあ、
髪が傷むと、
どうなっちゃうの？」



「それが大変なんだ。」

髪ってね、タオルで拭くときや寝るときに起こる摩擦でも傷んでしまうくらいデリケートなんだ。さらに、傷んだ髪はカラーが上手に染まりにくいし、色持ちも悪くなってしまうんだよ。

だから、シャンプーやトリートメントで適切なホームケアを行わないと、傷つきやすい状態のまま、どんどん傷みが進んでしまって、元に戻すのが難しくなってしまうんだ。



髪ってね、

こんなふうに、できているんだよ。

髪の断面図



メデュラ(髪のコシ)

髪のコシ・透明感・ツヤなどを左右するよ。

キューティクル(髪の表面)

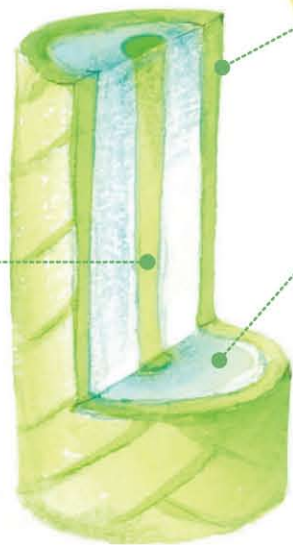
日常的なブラッシング・紫外線などの刺激から髪を守ってくれるんだ。


コルテックス(髪の内部)

髪の水分を保持し、強度やコシ・髪色を決定するよ。

髪色を決定するメラニン色素も、このコルテックスの中にあるよ

キューティクルが整い、髪内部の構造がしっかりと詰まっていることで、健康な髪が成り立っているんだね。





髪ってすごいんだね！

じゃあ、髪が傷まないヘアカラーを
するには、どうしたらいいの？

それはね…。！

安心して!

できるだけ傷まないようにも、
できるんだよ。



既にカラーで染まっている毛先と、伸びてきたばかりの
元気な根元とで、**薬剤を使い分ける**んだよ。

伸びてきたばかりの元気な髪には美しく染まる薬剤を、
既にカラーで染まっている髪には、傷みの少ない薬剤を使い分けて、
さらに、髪を傷めたくないときはカラー前にトリートメントをするんだ。

そうすることで、髪への傷みを抑えられるよ。

これを可能にするのが、プロの美容師さんの技術なんだね。

じゃあ、カラーをすると、
頭皮がヒリヒリするのは
どうしてなの？

それはね、

頭皮が弱酸性なのに対して、
カラーの薬剤がアルカリ性
だからだよ。

つまり、一時的な皮膚の炎症が
起こっている状態なんだ。





だから、気をつけてほしいこと。

一時的とはいえ、皮膚が炎症を起こしてしまうのだから、皮膚が弱い方は事前に美容師さんに伝えておくことをオススメするよ。

例えば、パッチテストを行って、お肌と薬剤との相性を調べておくことも大切。

また、『ヒリヒリ』ではなく、『かゆみ』を感じた時は要注意！
かぶれが起こる前に使用を中止して！



そして、無理なく美しいカラーに仕上げるためには、これも大切だよ。

きちんとしたアフターケアをしよう！

ヘアカラーの美しさを保つためには、**カラー後の1週間がカギ**。
正しいアフターケアを行って、カラーの色あせや傷みの原因になって
しまうヘアカラー成分を中和することで、キューティクルが整い、
美しい髪へと導いてくれるよ。

🌀これが美しい髪を保つサイクル！

カラー後の髪の中に
残ったヘアカラー成分を
中和して、弱酸性に
導きます。

キューティクルが
閉じて、毛髪成分や
染料が流れ出すのを
防ぎます。

色あせ・パサつきなど
を抑えて、色持ちや
手触りの良さが
長持ちします。

次回のメニューが
受けやすい状態に
整います。



🌀
アフターケアに
オススメだよ！
[リ:プラチナムプラス]



どう？ 髪の手組みと
ヘアカラーの
関係がわかった？

うん！

リカラくんは、このことを
みんなに正しく伝えるために
うまれたんだね。



「 そうなんだ! 」

カラーで不安を感じている方には、
この仕組みを利用した
Re: >>> Natural Color が、
きっと役に立って
くれるはずだよ!

わぁ! リカラくん、
どうもありがとう!



Re:>>>> Natural Color

リ：ナチュラルカラー

生涯美しい髪を、大人女性に。

ヘアカラーをして、理想の髪色を手に入りたい。
白くなった髪を隠したい。
でも、できれば、髪に傷みを与えたくない…。
そんな女性の気持ちを応援したくて、うまれました。

ひとつでも多くの悩みを減らしていくために、
ヘアケアだけでは解決できない問題を、
カラー剤そのものから解決していかなければ…。

『すべての女性の髪を、生涯美しく。』

リ：ナチュラルカラーは、そんな思いから誕生したカラー剤です。

ずっと、ずっと、美しい髪へ。



自然由来成分91%以上。

質感調整剤やシリコーンなどの化学成分に頼らないことで、髪への重さが少なくなり、髪のボリュームが潰れにくくふんわりと仕上がります。(ノンシリコーン・ノンパラベン) 潤いのある、サラサラふんわりヘアーに。



髪もお肌も思いやり、美しいツヤと発色を実現。

髪やお肌への負担を軽減しながら染められる薬剤を開発しました。髪内部でしっかりと発色する染料が、髪の色ツヤをアップ!



色あせにくく、長く続く染めたての色合い。

髪にも個性があります。その個性と色ブレを抑え、バランスの良い発色を目指しました。時間が経っても必要なブラウンカラーが残り、髪のギラつきを抑えるので、長く髪色を楽しんでいただけます。





あなたの、大切な、大切な髪のために。

どうして、ホームカラーではなく、

サロンでカラーをするのでしょうか？

それは、**サロンには『美容師さん』の技術があるから**です。

美容師さんは、あなたの髪と肌の状態に合わせて、正しく薬剤を使い分けています。

だから、傷みを最小限にとどめながら、美しい髪色に仕上げてくれるんですね。



「ヘアカラーをすることで、どんな現象が起こっているんだろう。

どうすれば、髪をいつまでも美しく保てるんだろう…。」

もっと、よりよいヘアカラーをしたいと思っているあなたへ。

この一冊の出逢いが、正しくやさしいヘアカラー選びをする

きっかけになりますように…。

